


Fiche de diagnostic

Merci de remplir ce questionnaire le plus précisément possible, afin que nous puissions apporter la solution la mieux adaptée à votre problème.



Date :/...../.....

NOM.....Prénom.....

Adresse.....

.....

.....

Code postal.....Ville.....

Tél.....Fax.....

Le plan d'eau et ses alentours.

Nature du plan d'eau : étang
 bassin
 marais
 ballastière
 tourbière
 autre :

Superficie :

Profondeur moyenne :

Profondeur maximale :

Alimentation en eau : cours d'eau
 nappe phréatique
 bassin versant
 marées
 autre :

Evacuation de l'eau : oui (comment?.....) non

Débit moyen entrant :

Débit moyen sortant :

Avez vous la possibilité de réguler l'entrée d'eau? oui non

Le plan d'eau peut-il être asséché? oui non

Le plan d'eau se trouve en zone de : plaine
 collines
 montagnes
 autre :

Quelles sont les activités présentes à proximité du plan d'eau? agriculture
 forêts
 zone industrielle
 habitations
 autre :

T.S.V.P.

Pluviométrie : faible moyenne importante
 Gel du plan d'eau : oui (nombre de jours de gel par an :.....) non
 Ensoleillement du plan d'eau : faible moyen important

La nature du terrain : calcaire
 granite
 alluvions
 autre :

Le plan d'eau est-il : naturel artificiel (date de création :))

Y-a-t'il eu dans le passé mise en place :

de traitements biologiques? oui non
 produit(s) :
 dose(s) :

de traitements chimiques? oui non
 produit(s) :
 dose(s) :

Mentionnez le cas échéant les autres interventions effectuées :

Utilisation du plan d'eau : pêche
 chasse
 base de loisirs
 aquaculture
 agrément
 autre :

Décrivez la biologie de votre plan d'eau:

Type de plantes présentes (éventuellement dessinez-les) :

Superficie occupée par la végétation aquatique :

Couleur de l'eau :

Y-a-t'il des algues? oui non

Sédimentation

épaisseur :
 couleur :
 nature :
 pH :
 autre :

Etat des berges :

Accessibilité au plan d'eau :

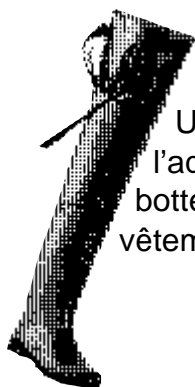
Y-a-t'il eu des analyses effectuées? oui non

Date :


Résultats.....

T.S.V.P.

La C.O.F.A., c'est aussi votre partenaire pour vos besoins en matériel....




Une large gamme de vêtements pour la pêche et l'aquaculture :
bottes, cuissardes, waders LE CHAMEAU et AIGLE, vêtements COTTEN, LAFUMA...



Des cuves et bacs pour le transport et la manutention de poissons vivants, des plaques perforées, des pontons flottants...




Le matériel d'analyse pour suivre votre plan d'eau : pHmètre, oxymètre...



Des épuisettes, filets, nasses, tambours...

Tous types de pompes, dégrilleurs, filtres...

Des aérateurs de toute puissance...



Tous les livres pour mieux connaître la faune, la flore de votre plan d'eau, et trouver des conseils de gestion...

Des vannes de toute taille, étanches ou non...

... Et plus de 1 500 articles à votre disposition.